

Baby Afghan

Material:

Baumwollgarn, etwa 240 g.

Dieser Afghan misst (52 x 58 cm) und wiegt (240g).



Jede Reihe hat ein anderes Muster.

Jede Reihe hat 120 Maschen. Manchmal muss man eine Masche hinzufügen oder weglassen, damit alle Muster aufgehen.

* * heisst: Wiederhole diesen Teil.

Zähl deine Maschen ab und zu.









Abkürzungen:











M: Masche
Lm: Luftmasche
Km: Kettmasche
fM: feste Masche
Stb: Stäbchen









2Stbzus: zwei Stäbchen zusammen
DStb: Doppelstäbchen
R : Runde
VR: Vorrunde
ausl: auslassen









1		2	
	120 Lm		3 Stb. *Stb*.
3		4	
	FM, 2 M ausl, 5 Stb in M, 2 M ausl. Nach der letzten 5er-Gruppe: nur 1 M ausl.		Stb in 1. M, Stb in 2. M. *2 LM, fM in 3. Stb der VR, 2 LM, 3 Stbzus*. Nach der letzten FM: 2 LM, 2 Stbzus.









5		6	
	<p>Stb in 1. M, 2 Stb in Lücke. *3 Stb in jede Lücke*.</p>		<p>*FM, 1 Lm, 1 M aus!*. Letzte LM mit fM ersetzen.</p>
7		<p>Stb in 1. M, Stb in Lücke. *1 LM, 1 Stb*. 1 Stb in letzte M.</p>	
8			
	<p>Stb in 1. Lücke, 2 LM, Stb in 1. Stb der VR. *1 Lücke aus, Stb, 2 LM, Stb in vorhergehende Lücke*. Letzte M: Stb.</p>		
9		10	
	<p>*3 Stb in jede 2-LM-Lücke, 1 LM*. Letzte LM weglassen.</p>		<p>*3 Stbzus, 4 LM*. Nach der letzten 3-er Gruppe: 3 LM, Stb in die letzte M.</p>
11		12	
	<p>Stb in die 1. M, 3 Stb in Lücke. *1 LM, 3 Stb in Lücke*. Letzte Gruppe: 2 Stb in Lücke, 1 Stb in letzte M.</p>		<p>*Lange fM in die Mitte der 3Stbzus-Gruppe, 3 fM*.</p>









13		14	
	FM kommt immer in die lange fM der VR. 9 LM.		Stb in 1 M, Stb in 2. M, 1 LM, 1 M ausl. *Stb, 1 M ausl*. Mit Stb enden.
15		16	
	Stb.		FM in 1. M. *1 LM, 1 M ausl*. Letzte LM mit fM ersetzen.
17		18	
	FM in 1. M, fM in 2. M. *1 LM, LM-Bogen aufnehmen und fM in Lücke*.		Stb in 1. M, 1 LM, 1 M ausl. * Stb in Lücke, 1 LM*. Letzte LM mit Stb ersetzen.
19		20	
	Stb in 1. M, Stb in Lücke, 1 LM. *Stb in Lücke, 1 LM*. Am Schluss ein weiteres Stb.		FM in 1. M, fm in 2. M. In jede Lücke 2 fM.











21		22	
	<p>*FM in 1. M, 2 M ausl, 5 Stb in nächste M, 2 M ausl*. Nach der letzten 5er-Gruppe: 1 M ausl, 1 fM.</p>		<p>2 Stb in 1. M. *FM in 3. M der 5er-Gruppe der VR*. Ende mit 2 Stb in die letzte M.</p>
23		24	
	<p>1 hStb in die 1. M. *3 Stb in die fM der VR, 3 hStb in die 3. M der 5er-Gruppe*. Ende mit 2 hStb in letzte M.</p>		<p>*Stb, 1 LM, 1 M ausl*. Letzte LM mit fM ersetzen.</p>
25		26	
	<p>FM in 1. M, fM in Lücke. *1 LM, fM in Lücke*.</p>		<p>*FM in 1. M, 1 LM, 1 M ausl*. Letzte LM mit fM ersetzen.</p>
27		28	
	<p>Stb in 1. M, Stb in Lücke. *1 LM, Stb in Lücke*.</p>		<p>*FM in 1. M, DStb in fM der zweitletzten R*.</p>
29		30	





	<p>2 DStb in die 1. M. *2 DStb in jede Lücke*.</p>		<p>FM in 1. M, fM in die Lücke des 2. und 3. DStb. *FM in die Lücke von einem DStb-Paar, 1 LM*.</p>
31		32	
	<p>DStb in 1. M, 2 LM. *DStbzus, 2 LM*. Letzte LM mit DStb ersetzen.</p>		<p>*2 Stb in jede Lücke*.</p>
33		34	
	<p>Sorry, habe ein Foto vergessen. Orange Reihe: Stb in 1. M. * 2 Stb in jede Lücke*. Enden mit 1 Stb in letzte M.</p>		<p>Pinke Reihe: FM in 1. M *2 M ausl, 5 Stb in M, 2 M ausl, fM*.</p>
35		36	
	<p>2 Stbzus in 1. M, 2 LM. *FM in 3. M der 5er-Gruppe, 2 LM, 3 Stbzus*. Ende mit: 2 LM, 1 Stb in letzte M.</p>		<p>*3 Stb in Lücke*.</p>
37		38	
	<p>FM in 1. M. 9 LM, 2 3er-Gruppen ausl, eine fM in</p>		<p>*3 Stbzus, 2 LM*. Letzte Gruppe: 2 Stbzus, 1 Stb in letzte M.</p>

	Lücke.		
39		40	
	1 Stb, 1 LM, 1 Stb in die oberste M der Dreiergruppe der VR.		FM in 1. M, 1 M ausl, fM in 3. M. *1 LM, LM-Bogen aufnehmen und fM in Lücke der Gruppe der VR, 1 LM, 1 M ausl, 1 LM, 1 M ausl, 1 LM*.
41		42	
	Stb in 1. M, Stb in 2. M. *1 LM, Stb in Lücke*.		Stb in Lücke des 2. und 3. Stb, 2 LM, Stb in 1. M. *1 M ausl, Stb in nächste Lücke, 2 LM, Stb in ausgelassene Lücke*. Ende mit Stb in letzte M.
43		44	
	3 DStb in jede 2LM-Lücke der VR.		* 2 Stb in 2. M der DStb-Gruppe, 2 Stb in Lücke*.
45		46	
	FM in 1. M. *2 M ausl, 5 Stb in M, 2 M ausl, fM*. Nach letzter 5er-Gruppe: 1 M ausl, 1 fM.		Stb in 1l M, hStb in 2. M. *1 LM, fM in 3. M der 5er-Gruppe, 1 LM, hSTb in 5. M der 5er-Gruppe, Stb, hStb in 1. M der nächsten 5er-Gruppe*. Ende mit 1 Stb in 5. M der 5er-Gruppe

47		48	
	<p>3 Stb in 1. M. *FM in fM der VR, 5 Stb in Stb der VR*. Ende mit fM.</p>		<p>FM in 1. M. *2 LM, 3 Stbzus, 2 LM, fM in 3. M der 5er-Gruppe*. Nach der letzten fM: 2 Stb in letzte M.</p>
48		49	
	<p>In jede Lücke: 1 Stb, 1 Lm, 1 Stb</p>		<p>In jede Lm- Lücke: 2 Stb, 1 Lm. Letzte LM mit Stb ersetzen.</p>
50		51	
	<p>FM in 1. M. *1 LM, 1 M ausl, 1 fM*.</p>		<p>Stb in 1. M, Stb in 1. Lücke. *1 Lm, 1 Stb in Lücke*.</p>
52		53	
	<p>3 Stb in 1. M. *3 Lm, 1 Lücke ausl, 3 Stb in nächste Lücke*. Stb in die letzte M. 3 dc in 1st st.</p>		<p>*3 Stbzus, 3 LM*. Nach dem letzten 3Stbzus: 2 Lm, Stb in letzte M.</p>

54		55	
	Stb in 1. M. *3 Stb in Lücke, 1 Lm*. Letzte Lm weglassen.		4 fM. *Lange fM in Spitze der 3er-Gruppe der vorletzten R*.
56		57	
	FM in 1. M. *9 Lm, fM in 2. lange M*.		Stb in 1. M, Stb in 2. M. *1 Lm, ein M ausl, 1 Stb*.
58		59	
	FM in 1. M. *1 LM, fM in Lücke*.		Stb in 1. M, Stb in 2. M. *1 Lm, Stb in Lücke, 1 LM, LM-Bogen aufnehmen, 1 Stb in Lücke*. Nach dem letzten LM-Bogen: 1 Lm, 1 Stb in letzte M.
60		61	
	DStb in Lücke des 2. und 3. Stb, 2 Lm, DStb in 1. M. *1 Lücke ausl, DStb in nächste Lücke, 2 Lm, DStb in ausgelassene Lücke*.		* Stb in 2-LM-Lücke, 1 Lm*. Letzte Lm mit Stb ersetzen.

62		63	
	FM, lange fM, fM, 1 Lm. Letzte Lm mit fM ersetzen.		Stb in 1. M. *2 Lm, 2 Stb in Lm-Lücke*. Enden mit 1 Stb statt 2.
64		65	
	4 Stb in jede Lücke.		*FM, hStb, Stb, 2 DStb, Stb, hStb, fM*.
66		67	
	Stb, 1 LM, 1 M ausl, hStb, 2 fM, hStb, 1 Lm, 1 M ausl, 1 Stb.		Stb in 1. M. *3 Lm, 4 Stbzus*. Nach der letzten 4er-Gruppe: 2 Lm, Stb in letzte M.
68		69	
	In jede Lücke: fM, 1 Lm, fM, 1 Lm. Letzte Lm mit fM ersetzen.		FM in 1. M, 1 Lm, fM in Lücke. *1 Lm, fM in Lücke. Letzte Lm mit fM ersetzen.
70		71	

	Stb in 1. M, Stb in 2. M. *1 Lm, Stb in Lücke*. Stb in letzte M.		DStb in 1. M. *1 Lm, DStb in nächste Lücke*.
72		73	
	2 Stb in jede Lücke.		*2 Stbzus, 1 Lm*. Letzte 2 Stbzus mit 2 einzelnen Stb ersetzen.
74			Alle Fäden vernähen.
	FM in 1. M, fM in 2. M. *1 Lm, 1 fM in Lücke*.		
Umrandung			
In der ersten Runde häkelst du 3 Stbzus.			
Eine fM hat Platz für ein Stb. Ein Stb hat Platz für 2 Stb. Ein DStb hat Platz für 3 Stb.			
Um zu zeigen, was ich damit meine. Von rechts nach links:			
			
Blaue Reihe: fM → 1 Stb Gelbe Reihe: Stb → 2 Stb Violette Reihe: Stb → 2 Stb Beige Reihe: fM → 1 Stb			

Erste Runde:

Beginne in einer Ecke: 3 Stbzus, 3 LM, 3 Stbzus.

Dann: *3 Lm, 3 Stbzus*.

Wiederhole von * bis * bis du bei der nächsten Ecke angelangt bist.

Je nachdem, wie wo genau du die Ecke häckelst, musst du ein bisschen schummeln. Man wird das nicht sehen.

Ende die Runde mit einer Kettmasche.

2. Runde:

Kettmaschen bis zu den drei Lm der Ecke.

2 Lm (Hälfte des 1. Stb), 2 Stbzus, 3 Lm, 3 Stbzus in den Luftmaschenbogen.

Dann: *3 Lm, 3 Stbzus*.

Wiederhole von * bis * bis du bei der nächsten Ecke angelangt bist.

Ende die Runde mit einer Kettmasche.

Dritte Runde:

Kettmaschen bis zu den drei Lm der Ecke.

In den Bogen: fM, 3-Lm-Picot, fM, 5-Lm-Picot, fM, 3-Lm-Picot, fM.

Dann: *1 Lm, 2 fM in die Lücke*.

Nach den letzten 2 fM vor der nächsten Ecke: 1 Lm.

Schneide den Faden ab und vernähe.